



INSTITUTO MUNICIPAL CONTRA LAS ADICCIONES
QUINTANA ROO
Estado de Actividades

Usr: supervisor

Del 01/ene./2022 al 28/feb./2022


Fecha y hora de Impresión 22/mar./2022 11:10 a. m.


Rep: rptEstadoActividades


(Cifras en Pesos)

Concepto	2022	2021
INGRESOS Y OTROS BENEFICIOS		
INGRESOS DE GESTIÓN	\$133.65	\$2,807.01
PRODUCTOS	\$133.65	\$2,807.01
PARTICIPACIONES, APORTACIONES, CONVENIOS, INCENTIVOS DERIVADOS DE LA COLABORACIÓN FISCAL, FONDOS DISTINTOS DE APORTACIONES, TRANSFERENCIAS, ASIGNACIONES, SUBSIDIOS Y SUBVENCIONES, Y PENSIONES Y JUBILACIONES	\$1,019,153.45	\$6,086,467.80
TRANSFERENCIAS, ASIGNACIONES, SUBSIDIOS Y SUBVENCIONES, Y PENSIONES Y JUBILACIONES	\$1,019,153.45	\$6,086,467.80
OTROS INGRESOS Y BENEFICIOS	\$0.00	\$6,769.31
OTROS INGRESOS Y BENEFICIOS VARIOS	\$0.00	\$6,769.31
Total de Ingresos y Otros Beneficios	\$1,019,287.10	\$6,096,044.12
GASTOS Y OTRAS PÉRDIDAS		
GASTOS DE FUNCIONAMIENTO	\$1,021,232.23	\$5,893,162.95
SERVICIOS PERSONALES	\$958,593.48	\$5,005,920.99
MATERIALES Y SUMINISTROS	\$13,085.19	\$126,269.86
SERVICIOS GENERALES	\$49,553.56	\$760,972.10
OTROS GASTOS Y PÉRDIDAS EXTRAORDINARIAS	\$11,630.46	\$69,782.76
ESTIMACIONES, DEPRECIACIONES, DETERIOROS, OBSOLESCENCIA Y AMORTIZACIONES	\$11,630.46	\$69,782.76
Total de Gastos y otras Pérdidas	\$1,032,862.69	\$5,962,945.71
Resultado del Ejercicio (Ahorro/Desahorro)	-\$13,575.59	\$133,098.41

"Bajo protesta de decir verdad declaramos que los Estados Financieros y sus notas, son razonablemente correctos y son responsabilidad del emisor".


C. SAMANTHA HERRERA CALDERON
COORDINADORA FINANCIERA


C. CARLA GUZMAN LOPEZ-GATELL
DIRECTORA DE ADMINISTRACIÓN, CONTABILIDAD Y FINANZAS


ARQ. OSCAR FRANCISCO GUZMAN ZERECERO
DIRECTOR GENERAL